



***Le spécialiste des systèmes d'espace mobiles***



**Bungalow bureau • Ensembles de bungalows  
Bungalow sanitaire • Conteneur WC**

# Bungalow bureau



Bungalow individuel



Bungalow individuel 20' comme stand de salon



Double bungalows comme salle d'exposition



Double bungalows



Salle de réunion



Double bungalows comme bureau de vente

## Des solutions d'espace multiples et disponibles de suite

- Système de panneaux combinables, facilement interchangeables, en tôle galvanisée
- Isolation thermique et sonore optimale
- Divers équipements possibles
- Cadre robuste en acier profilé avec des coins de conteneurs et des passages de fourches
- Prises extérieures CEE encastrées dans le cadre du bungalow



Modèle **BM 10'**



Modèle **BM 16'**



Modèle **BM 20'**




Configuration individuelle grâce au système de panneaux



Jusqu'à 10 bungalows par camion



Montage simple et par vous-même



Bureau terminé

## Bungalows bureaux CONTAINEX colisés = bungalows transpacks®

- Les bungalows bureaux peuvent aussi être livrés sous forme colisée
- Jusqu'à 10 bungalows peuvent être chargés sur un camion
- Réduction de coûts grâce au montage réalisé soi-même
- Montage simple et rapide avec des outils standards
- Extensibles à tous moments



Modèle **BM 24'**



Modèle **BM 30'**



**Bungalow Transpack**

# Ensembles de bungalows



Plus d'espace dans la société



Vestiaires



Bureau de chantier



Couloir dans un ensemble de bungalows



Bureau supplémentaire



Hébergement des employés

## Les bungalows bureaux peuvent être combinés pour former de grands ensembles

### Vos avantages :

- Ensembles jusqu'à 3 niveaux
- Agencement individuel des pièces
- Equipements pour diverses utilisations
- Peinture selon la carte RAL-CTX



Diverses couleurs selon la carte RAL-CTX

# Choisissez vos panneaux



Plein



Fenêtre



Vasistas



Porte avec vitrage fixe



Porte

**Le montage et démontage des panneaux muraux peuvent être effectués facilement et rapidement.**




Climatiseur



Vitrage entier



Vitrage sur double panneaux



Porte double-battant

## Des solutions techniques convaincantes

- Le cadre en acier profilé massif garantit un produit robuste
- Un système simple de panneaux interchangeables ainsi que l'utilisation de tôle galvanisée garantissent une haute résistance à l'usure
- L'isolation thermique et acoustique de haut niveau offre un grand confort
- Les fenêtres PVC à double vitrage avec volets roulants intégrés sont particulièrement pratiques d'utilisation
- Les dimensions extérieures des conteneurs CTX sont conformes aux normes ISO et, de ce fait, faciles à transporter



Prises CEE encastrées

# Choisissez votre équipement



Escalier extérieur




Auvent / Corniche




Barreaudage fenêtre / Barreaudage porte




Plancher en contreplaqué ou bois-ciment



Décor intérieur (blanc ou chêne clair)



Escalier intérieur



Revêtement de sol résistant à l'usure



Lumière avec diffuseur



Détecteur de présence pour éclairage

**Des équipements optionnels permettent une configuration individualisée pour mieux répondre à votre demande**

DIMENSIONS (mm) ET POIDS (kg) :


MODÈLES	EXTERIEUR				INTERIEUR				
	Longueur	Largeur	Hauteur <sup>1</sup> (monté)	Hauteur <sup>1</sup> (colis)	Longueur	Largeur	Hauteur <sup>1</sup>	Poids <sup>2</sup> (monté)	Poids <sup>2</sup> (colis)
<b>BM 10'</b>	2.989	2.435	2.591	648	2.795	2.240	2.340	à partir de 1.290	à partir de 1.350
<b>BM 16'</b>	4.885	2.435	2.591	648	4.690	2.240	2.340	à partir de 1.690	à partir de 1.750
<b>BM 20'</b>	6.055	2.435	2.591	648	5.860	2.240	2.340	à partir de 1.930	à partir de 1.990
<b>BM 24'</b>	7.335	2.435	2.591	648	7.140	2.240	2.340	à partir de 2.250	à partir de 2.310
<b>BM 30'</b>	9.120	2.435	2.591	648	8.925	2.240	2.340	à partir de 2.710	à partir de 2.770

<sup>1</sup> livrable aussi avec hauteur extérieure 2.800 mm / hauteur intérieure : 2.540 mm    <sup>2</sup> selon équipement

Nous proposons aussi des bungalows couloirs 16' / 24' et des bungalows escaliers – détails sur demande



Hygiaphone/Passe-document



Fenêtre avec partie coulissante



Climatiseur



Isolations possibles



Kitchenette




Composants anti-feu



Vitrage fixe



Vitrage complet avec ouvrant supérieur



Fenêtre coulissante

## Vitrage optimal

### Panneau avec baie vitrée fixe

- Echange possible en combinaison avec des éléments standards (panneau plein, fenêtre ou porte)
- Rapport qualité/prix attractif
- Vitrage de sécurité 4-16-4 rempli au gaz ( $U = 1,1$ ), profil PVC blanc
- Livrable pour hauteur intérieure 2.350 mm, 2.540 mm et 2.700 mm

### Vitrage de bungalow avec lucarne supérieure \*

- Apparence attractive
- Verre trempé 6-16-6 avec gaz isolant ( $u = 1,1$ ), profil en PVC blanc
- Autres sortes de vitrage possibles (verre feuilleté,...)
- En option porte vitrée double
- En option, mécanisme d'ouverture pour lucarne supérieure
- Livrables pour des hauteurs intérieures de 2.540 mm et 2.700 mm

\* Les baies vitrées ne sont disponibles que sous les caractéristiques indiquées. Elles sont fixées au cadre et ne peuvent être modifiées ultérieurement. Chaque demande doit faire l'objet d'une vérification technique préalable.

# Bungalow sanitaire



Bungalow sanitaire 10'



Vue intérieure d'un bungalow sanitaire



Utilisation lors d'un événement



Bungalow sanitaire avec lavabos et cabines douches

## Hygiène et propreté de très haut niveau

- Mise en place rapide
- Utilisable de suite
- Construction en acier robuste
- Très bonne isolation
- Equipement complet et confortable
- Fonctionnement à l'eau sans produits chimiques
- Diverses variantes d'équipements possibles
- Habillage intérieur en tôle (option)



Modèle **SA 10'**




Modèle **SA 20'**



Modèle **SA 30'**



Rampe d'eau (2,4)



Cabine de douche avec rideau



Miroir acier incassable



WC accès PMR



Revêtement de sol Surestep



Connections d'eau intégrée dans le panneau



Ventilateur à déclenchement hygrostatique



Chasse d'eau avec fonction économie



Robinetterie temporisée

DIMENSIONS (mm) ET POIDS (kg) :

MODÈLES	EXTÉRIEUR			INTÉRIEUR			Poids <sup>2</sup>
	Longueur	Largeur	Hauteur <sup>1</sup>	Longueur	Largeur	Hauteur <sup>1</sup>	
<b>SA 10'</b>	2.989	2.435	2.591	2.815	2.260	2.340	à partir de 1.490
<b>SA 16'</b>	4.885	2.435	2.591	4.710	2.260	2.340	à partir de 2.000
<b>SA 20'</b>	6.055	2.435	2.591	5.880	2.260	2.340	à partir de 2.490
<b>SA 24'</b>	7.335	2.435	2.591	7.140	2.260	2.340	à partir de 3.000
<b>SA 30'</b>	9.120	2.435	2.591	8.925	2.260	2.340	à partir de 3.490
<b>WC 5'</b>	1.200	1.400	2.540	1.055	1.255	2.200	350
<b>WC 8'</b>	2.400	1.400	2.540	2.255	1.255	2.200	570

<sup>1</sup> livrable aussi avec hauteur extérieure 2.800 mm / hauteur intérieure : 2.540 mm    <sup>2</sup> Selon équipement

# Conteneur WC



Conteneur WC 5'



Bungalow WC 20' hommes et femmes pour événements



Conteneur WC 8'



Bungalow WC 20' adapté pour un parking

## La solution pour plus d'hygiène

- Mise en place rapide
- Utilisable de suite
- Construction robuste en acier
- Très bonne isolation
- Equipement confortable en différentes configurations
- Fonctionnement à l'eau sans produits chimiques
- Différentes possibilités d'équipements (par exemple avec douches)



Modèle WC 5'




Modèle WC 8'



Modèle WC 20'



Bungalow WC 20' hommes, femmes et PMR



Vue intérieure accès PMR selon norme DIN 18040-1



Serrure eurokey



Voyant d'alarme



Cordon d'alarme

## Bungalow WC accès PMR selon certificat DIN

Lors de salons, d'événements ou dans le secteur public, les autorités demandent de plus en plus souvent **des bungalows WC avec accès PMR**.

CONTAINEX a la **solution idéale** pour vous!  
La nouvelle version du bungalow WC CONTAINEX avec accès PMR est certifié norme **DIN 18040-1 (accès PMR)**. Ce bungalow répond aux exigences les plus hautes.

### Vos avantages :

- Certifié selon DIN 18040-1 (enregistrement n° P1B064)
- Équipement robuste et de haute qualité
- Idéal pour des utilisations temporaires ou de longue durée
- Autres combinaisons possibles (par exemple bungalow WC 20' hommes, femmes et PMR)
- Différentes variantes d'équipements possibles



# Made in Europe



## LES USINES DE PRODUCTION EN UN COUP D'OEIL :



**CZECH-Cont**  
Ostrov  
TCHEQUIE



**ARCONT**  
Gornja Radgona  
SLOVENIE



## Nos usines de production

Un **partenariat de longue durée** avec des usines de production certifiées et dont CONTAINEX est le propriétaire, assure une **haute qualité de production**.

Nous nous efforçons de mettre en place une production économe en énergie, d'utiliser des matériaux recyclables et d'avoir des **processus de production respectueux de l'environnement**. La production des bungalows bureaux et sanitaires ainsi que des conteneurs d'entreposage se fait selon des standards de qualité et d'écologie stricts (GREEN technology).

Vous trouverez de plus amples informations sur les mesures d'environnement et de qualité dans notre rapport CTX-SSHE-Q (Safety-Security-Health-Environment). Vous pouvez le réclamer auprès de votre contact chez CONTAINEX.



## GREEN technology signifie

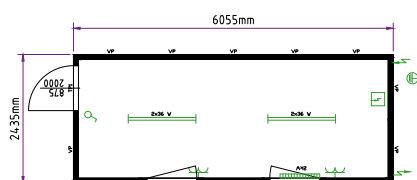
- Choix et utilisation de matériaux recyclables
- Fabrication efficace au niveau énergie et environnement, dans des usines de production européennes certifiées
- Contrôles qualité continus et audit sur l'environnement dans les usines
- Longue durée de vie du produit

La production des bungalows bureaux et sanitaires répond à des critères écologiques et qualitatifs très stricts.

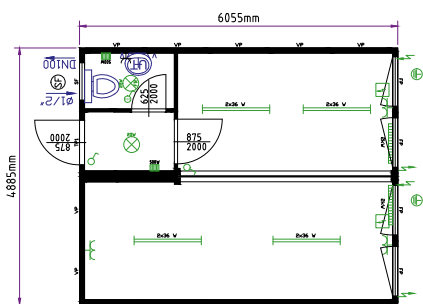


# Exemples de configuration

## Bungalow bureau



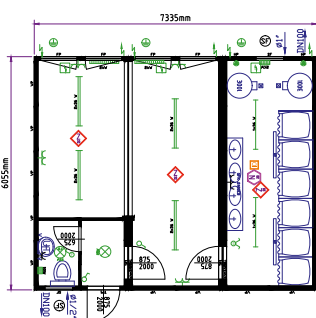
Bungalow bureau 20' standard



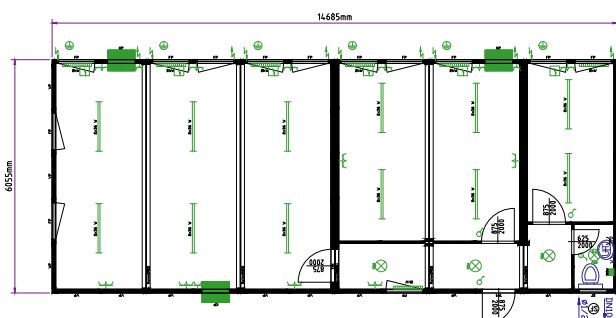

Ensemble de 2 bungalows bureaux et sanitaires



## Ensembles de bungalows



Ensemble de 3 bungalows bureaux et sanitaires

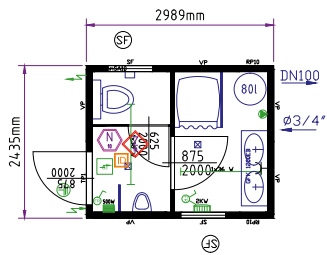


Ensemble de 6 bungalows bureaux et sanitaires

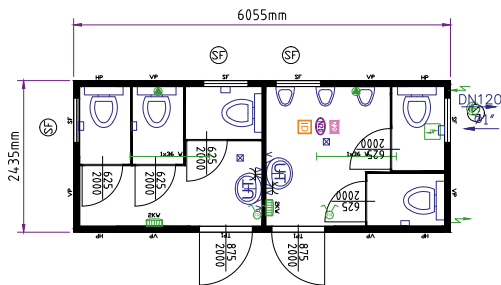


De nombreuses autres variantes et combinaisons sont possibles

## Bungalow sanitaire



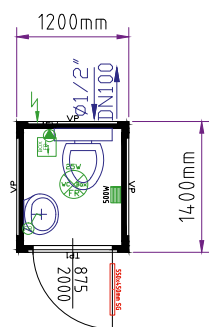
Bungalow sanitaire 10'



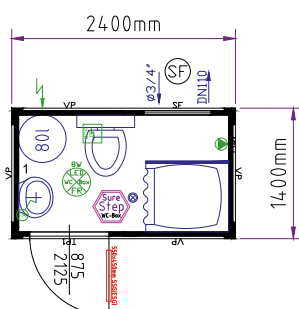
Bungalow WC 20' hommes et femmes



## Conteneur WC



Conteneur WC 5'



Conteneur WC-douche 8'



# Multipl possibilités d'utilisation



Bureaux



Atelier



Logements pour employés d'hôtel



Salle de repos pour chauffeurs de taxi



Espace d'exposition et de vente



Hébergement du personnel



Agrandissement parfaitement adapté



Bureau de production



Bureau de chantier



Cantine



Bureau supplémentaire



Poste de secours aériens

# Multipl possibilités d'utilisation



Bureau d'auto-école



Showroom de cuisines



Bureau représentatif



Bureau fonctionnel



Bureau de chantier en milieu difficile



Salle de vente et d'exposition de voitures



Jardin d'enfants



Pharmacie




Chambre



Boutique de station service



Station de péage



Bureau du contre-maître



**CONTAINEX Container-Handelsgesellschaft m.b.H.**  
AT-2355 Wiener Neudorf, IZ NÖ-Süd, Straße 14  
Téléphone : +43 2236 601-0, E-Mail : [ctx@containex.com](mailto:ctx@containex.com)  
[www.containex.com](http://www.containex.com)