

# TRANS CUBE™



Vlarem II

**kiwa**  
Partner for progress

**ADR**

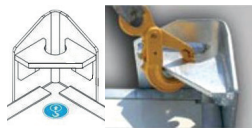


**WOLFMAT**

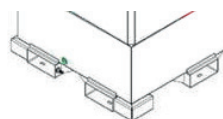





Deksel afsluitbaar met hangslot



Hijsoogen



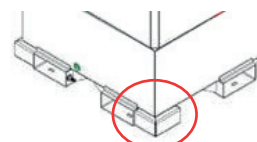
Openingen voor heftruck  
(vorkheftruckkokers)



Bevestigingspunten




Doorgang voor slangen

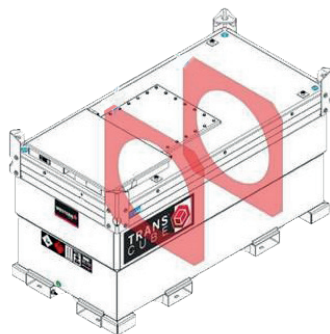


Versterkte basis


In optie, transport onderstel



Dubbelwandige stalen  
structuur




Tussenschotten



Mangat als toegang tot  
interne tank

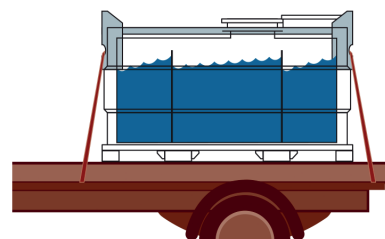
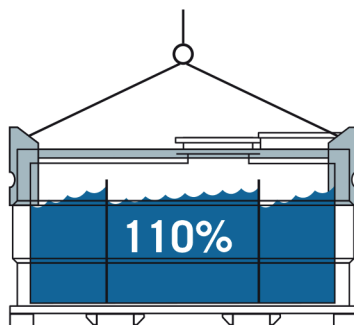


Pomp



Koppeling voor stroomag-  
gregaat

## Laden & Transport



**ADR conform**, u kunt deze tank vol brandstof transporteren op de openbare weg. Deze beschikt over een opslagcapaciteit van 110 % van het totale volume, waardoor alle risico is vermeden inzake milieuvervuiling.



**05TCG** 465 LTRS



**10TCG** 910 LTRS



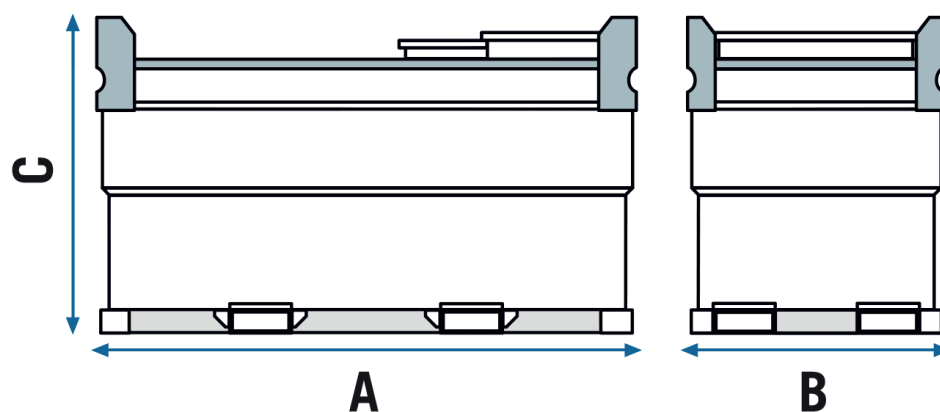
**20TCG** 2000 LTRS



**30TCG** 2900 LTRS



*Een enkele tank kan tot 2 aggregaten voeden en tegelijk een werfmachine voltanken.*



		A ↔	B ↔	C ↑↓	Kgs	Kgs
<b>05TCG</b>	465 LTRS	1150	1150	838	437	862
<b>10TCG</b>	910 LTRS	1150	1150	1320	484	1377
<b>20TCG</b>	2000 LTRS	2300	1150	1320	865	2665
<b>30TCG</b>	2900 LTRS	2300	1550	1320	992	3692

Op elk type terrein is de tank ideaal voor het tanken van machines, voertuigen op bouwplaatsen en voor het voeden van generatoren. In combinatie met een hand- of accupomp is hij bijzonder geschikt voor plaatsen zonder toegang tot het elektriciteitsnet. De transporttank is gemakkelijk te hanteren dankzij de hijsogen en vorkheftruckkokers. De opslagcapaciteit varieert van 465 liter tot 2980 liter. De TransCube Global is ontworpen voor het vervoer van Dieselbrandstof. De structuur is gemaakt van dubbelwandig staal voor een onfeilbare weerstand in de zwaarste omstandigheden. De interne tank kan worden verwijderd om service, onderhoud en verplichte periodieke controles te vergemakkelijken.

Voor een gemakkelijke en optimale stockage, zijn de tanks stapelbaar (onder modellen van dezelfde capaciteit).

*De technische gegevens en informatie worden uitsluitend ter informatie verstrekt en zijn niet uitputtend of bindend. Wij behouden ons het recht voor om wijzigingen aan te brengen zonder voorafgaande berichtgeving.*







# TRANS CUBE<sup>TM</sup>

- Capaciteit van 500L tot 3000L -
- Dubbele stalen wand van 3 mm -
- Demonteerbare interne tank -
- Handpomp of elektrische pomp -
- Vier hijsogen & openingen voor heftrucks -
- Stapelbaar (Max. 3 stuks) -
- Overvulbeveiliging -
- Inhoudsmeter mazoutpeil -
- Deksel afsluitbaar met hangslot -
- Gegalvaniseerde beschermlijst -
- Koppeling voor stroomaggregaat -
- Leverbaar in uw firmakleur -

## LIEGE

Rue du Parc 8  
4432 Alleur  
Tel: +32(0)4 263 18 14  
liege@wolfmat.be

## BRUXELLES - MACHELEN

Nijverheidstraat 5  
1830 Machelen  
Tel: +32(0)2 649 00 78  
info@wolfmat.be

## ANTWERPEN

Statenrozen 14 A  
2550 Kontich  
Tel: +32(0)3 828 61 59  
antwerpen@wolfmat.be

[www.WOLFMAT.be](http://www.WOLFMAT.be)

